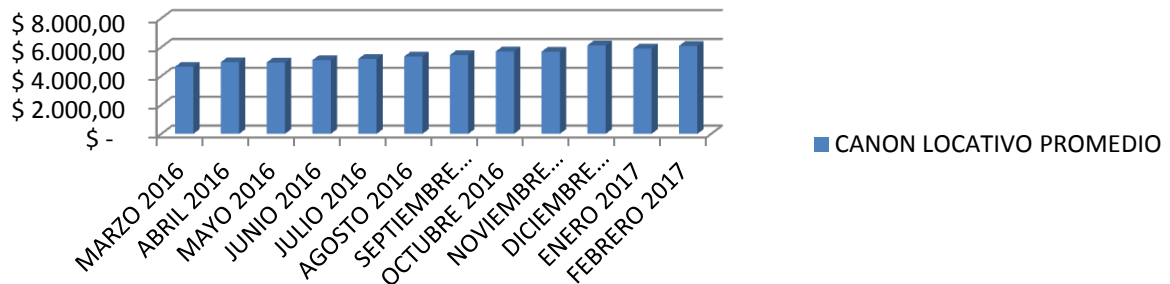


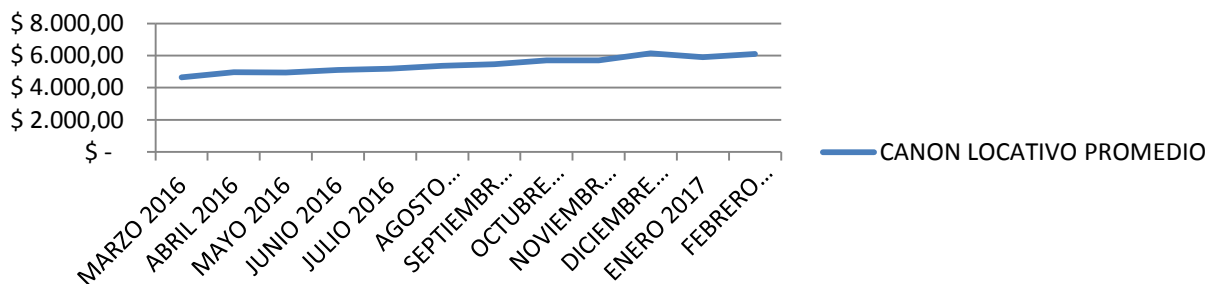
VARIACIÓN PROMEDIO MENSUAL DE ALQUILERES: AÑO 2016 - 2017

PERIODO	CANON LOCATIVO PROMEDIO	CANT. DE INSTRUMENTOS DE MUESTREO	ÍNDICE MENSUAL DEL CANON LOCATIVO *1	ÍNDICE MENSUAL DE CANTIDAD DE INSTRUMENTOS *2
MARZO 2016	\$ 4.647,73	1009		
ABRIL 2016	\$ 4.965,12	1007	6,83%	-0,20%
MAYO 2016	\$ 4.941,96	906	-0,47%	-10,03%
JUNIO 2016	\$ 5.107,77	890	3,36%	-1,77%
JULIO 2016	\$ 5.191,04	928	1,63%	4,27%
AGOSTO 2016	\$ 5.352,75	1059	3,12%	14,12%
SEPTIEMBRE 2016	\$ 5.456,74	1041	1,94%	-1,70%
OCTUBRE 2016	\$ 5.705,27	982	4,55%	-5,67%
NOVIEMBRE 2016	\$ 5.696,14	911	-0,16%	-7,23%
DICIEMBRE 2016	\$ 6.130,55	978	7,63%	7,35%
ENERO 2017	\$ 5.904,00	804	-3,70%	-17,79%
FEBRERO 2017	\$ 6.094,73	874	3,23%	8,71%
PROMEDIO ANUAL	\$ 5.432,82		27,96%	-9,94%

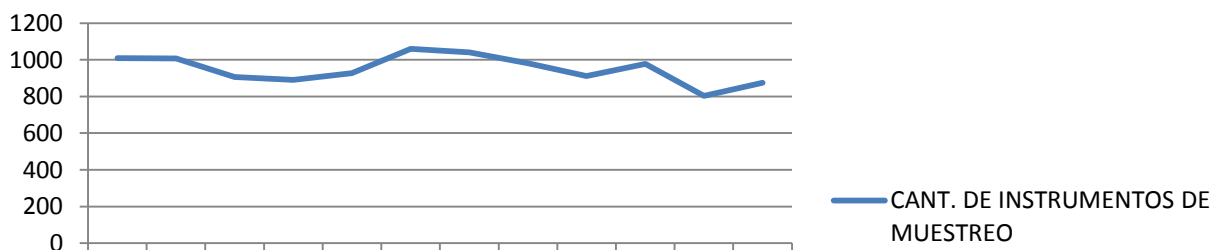
CANON LOCATIVO PROMEDIO



CANON LOCATIVO PROMEDIO

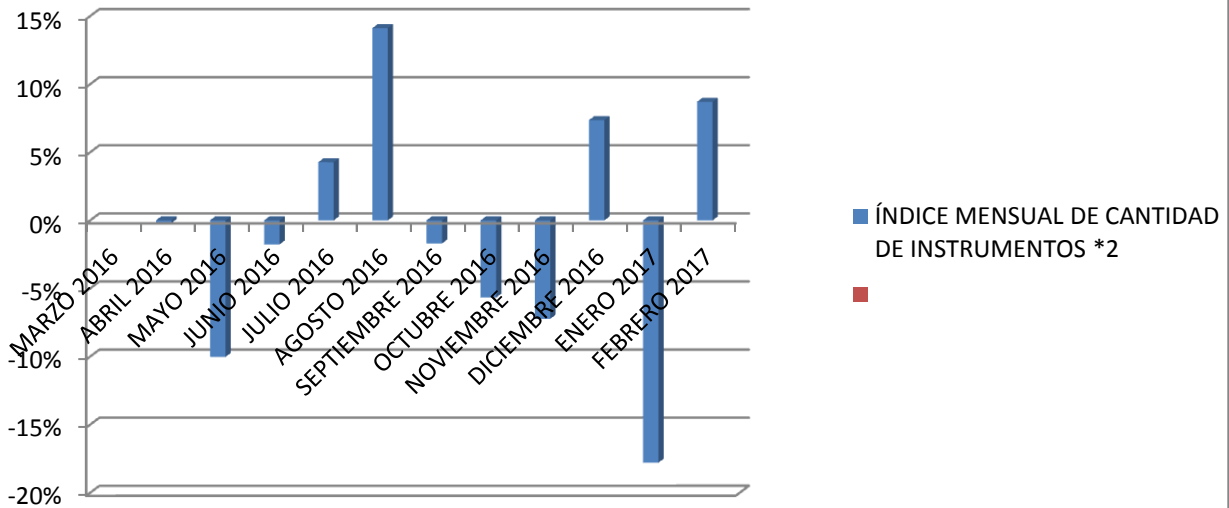
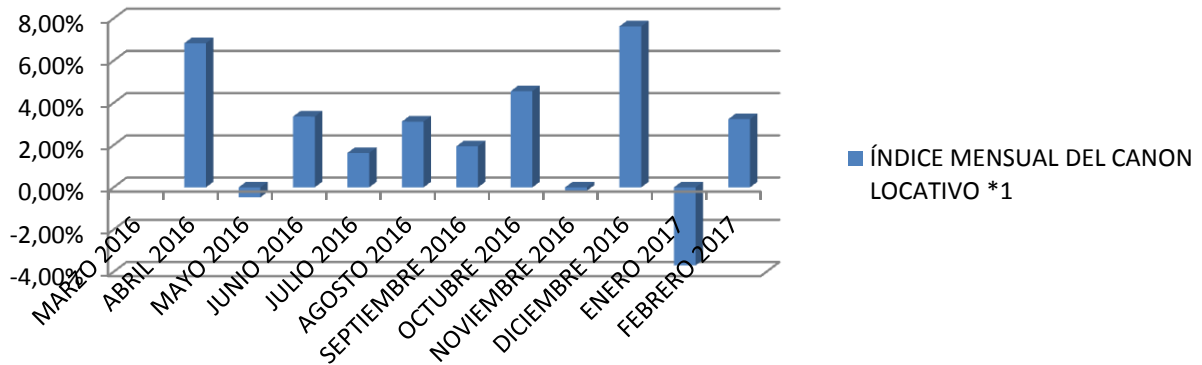


CANT. DE INSTRUMENTOS DE MUESTREO



MARZO 2016
 ABRIL 2016
 MAYO 2016
 JUNIO 2016
 JULIO 2016
 AGOSTO 2016
 SEPTIEMBRE 2016
 OCTUBRE 2016
 NOVIEMBRE 2016
 DICIEMBRE 2016
 ENERO 2017
 FEBRERO 2017

ÍNDICE MENSUAL DEL CANON LOCATIVO *1



*1- Expresa el porcentaje de variación del canon locativo con respecto al período anterior.

*2- Expresa el porcentaje de variación de cantidad de instrumentos con respecto al período anterior.

CONCLUSIONES ABORDADAS

El canon locativo promedio registrado para los períodos relevados (marzo 2016 - febrero 2017) es de \$ 5.432,82 , mientras que el porcentaje de aumento es de 27,96 % observando una disminución en la actividad locativa de 9,94 % para los mismos períodos.